

事前準備（初回のみ）

①Zoomアプリをインストール

<パソコンの場合>

ブラウザで <https://zoom.us/test> にアクセス

デモをリクエスト 1.888.799.9666 リソース ▼ サポート

zoom ソリューション ▼ ミーティングに参加する ミーティングを開催する ▼ サインイン **サインアップは無料です**

ミーティングテストに参加

テストミーティングに参加してインターネット接続をテストします。

参加 押す

ミーティングに参加できない場合、[Zoomサポートセンター](#)で有用な情報をご覧ください。

Zoomアプリをインストール・起動する (画面はWindows/IEの例)

zoom

サポート 日本語

Zoomアプリのインストーラが
ダウンロードされるので実行して
PCにインストールする

プロンプトで開始を選択します。

数秒後にダウンロードが開始されます。もしそうならなければこちらでダウンロードしてください。

アプリケーションをダウンロードまたは実行できない場合は、[ブラウザから参加](#)してください。

launcher.zoom.us から Zoom_1b90b9e5f26a81c1.exe (75.3 KB) を実行または保存しますか?

実行(R)

保存(S)

キャンセル(O)

ヘルプ

インストール後に自動起動する

Your meeting will begin soon...

The Zoom client you're installing will shorten the time it takes to join a meeting

90%

名前を入力してください

名前

kyoudai tarou

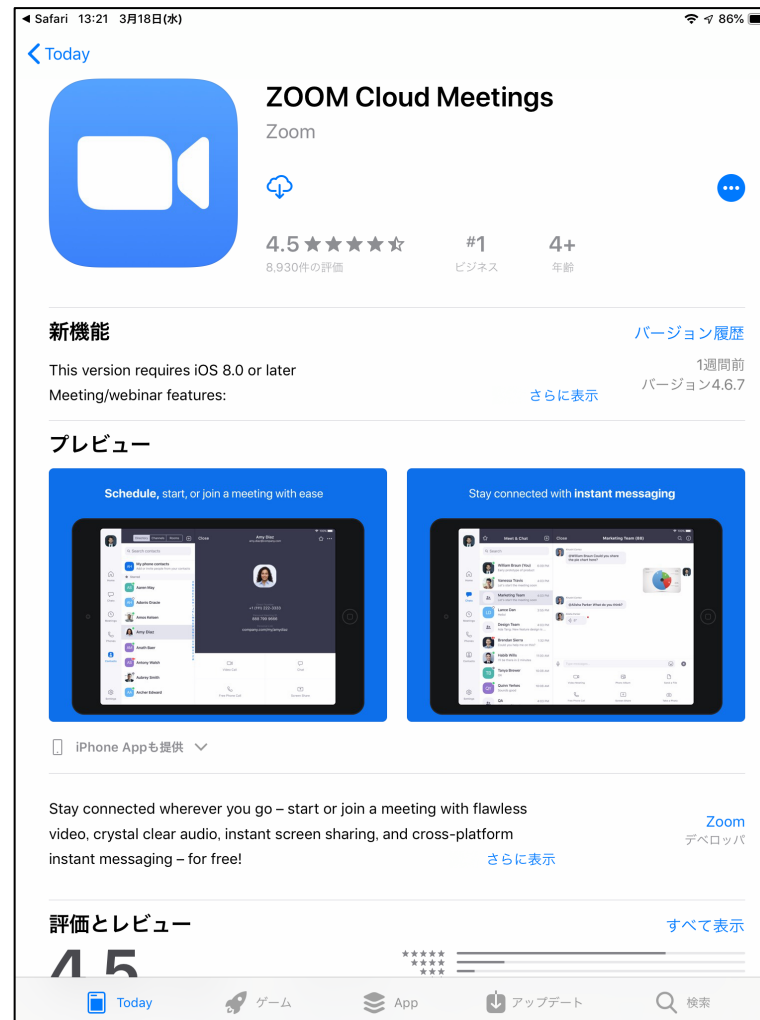
将来のミーティングのためにこの名前を記憶する

ミーティングに参加

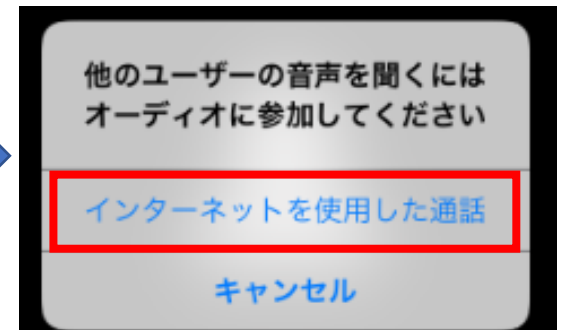
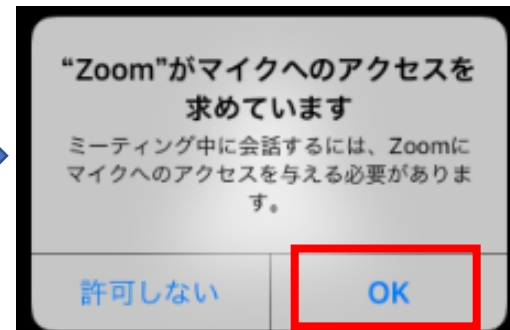
キャンセル

自分のフルネームをアルファベットで
(全角文字は文字化けする可能性)

<スマートフォン・タブレットの場合>
AppStore (iPhone/iPad等) / GooglePlay (Android) から
Zoom Cloud Meetings をインストールする



Zoomアプリを起動する（画面はiPad/Chromeの例）
ブラウザで <https://zoom.us/test> にアクセス



自分のフルネームをアルファベットで
（全角文字は文字化けする可能性）

②カメラ・マイク・スピーカーの動作確認

Windows

Zoom 参加者 ID: 24 ミーティング ID: 724-304-911

発言中:

ミーティングトピック: Free TestのZoomミーティング

ホスト: Free Test

招待 URL: <https://zoom.us/j/724304911>
URLのコピー

参加者 ID: 24

オーディオに参加 画面を共有 他の人を招待

オーディオに参加 ビデオの開始 招待 参加者 画面を共有 チャット レコーディング ミーティングを退出

カメラ映像がここに出ればOK

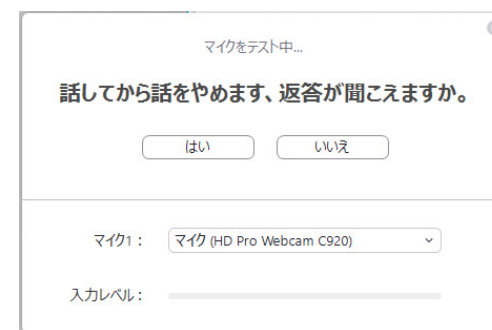
押す

(4)カメラ

(1)スピーカ・イヤホン



(2)マイク



(3)オーディオに参加



iPhone/iPad

押す



Android



押す